

FÉDÉRATION AIN

la ligue de
l'enseignement

un avenir par l'éducation populaire

Rapport Financier 2022

Assemblée Générale du 02 juin 2023

ressources citoyenneté
hommes sociale
indépendante réseau
loisirs projets initiatives formation culture
éducation Laïque alternative
bénévoles Ligue locales sport
associations femmes mobilisent accompagnement

Rapport Financier 2022

Assemblée Générale du 02 juin 2023

1. BILAN

Le total de notre actif net s'élève au 31 décembre 2022 à 921 492 €.

L'actif immobilisé s'élève à 570 339 €, l'actif circulant s'élève à 376 153€.

Le total de notre passif s'élève donc également au 31 décembre 2022 à 921 492 €.

Les fonds propres s'élèvent à 332 142€, les provisions pour risques et charges à 109 679€, et les dettes et produits constatés d'avance s'élèvent à 479 671€.

2. COMPTE DE RESULTAT

Les produits d'exploitation s'élèvent à 849 636€ (en hausse de 19%, si on retire les aides COVID en 2021), les charges d'exploitation s'élèvent à 930 295€ (en hausse de 18%).

Le résultat d'exploitation est déficitaire de 80 659€

Les produits financiers s'élèvent à 629 €, les charges financières à 273€.

Le résultat financier est excédentaire de 356 €

Les produits exceptionnels s'élèvent à 81 375€, les charges exceptionnelles s'élèvent à 5 020€

Le résultat exceptionnel est excédentaire de 76 356€

Le résultat de l'exercice est donc déficitaire de 11 948€

3. ANALYSE DU RESULTAT DE L'EXERCICE 2022

Après un résultat excédentaire en 2021 de 94 298€, le résultat de l'exercice 2022 de la fédération est déficitaire en 2022 de 11 948 €, soit 1.3% de notre chiffre d'activité. Il est la conséquence des éléments financiers les plus caractéristiques suivants :

- Le Chalet de la Fauconière à Giron pèse pour plus de 39 244€ dans notre résultat alors que la structure est fermée depuis mars 2020.
- Les amortissements et provisions pour charges pèsent pour 53 507 € (charges sans impact sur la trésorerie)
- Des produits exceptionnels en 2022 s'élèvent à 81 375€
- La diffusion de classes de découvertes est déficitaire en 2022, mais l'impact de l'embauche de notre chargée de développement Tourisme Social pèse sur 2022 mais les « bénéfiques » de son travail de diffusion portera pleinement sur 2023.
- La mission éducative portée par notre chargé de mission est déficitaire également mais est en développement sur 2023.
- Les charges de personnels représentent 36% de nos charges, les dépenses éducatives 23%, les charges d'accueil de groupes 18%, les cotisations 10%, les frais de siège 6%.
- Les produits d'accueil de groupes représentent 57% de nos recettes, les subventions 23%, les cotisations 4%.

Pour le Conseil D'administration :

La Présidente
Marie Christine HYVERNAT

La Trésorière
Chloé VIARD

Le Délégué Général
Jean-Luc GADIOUX

Un avenir par l'éducation populaire

BILAN ACTIF

ACTIF		Exercice N 31/12/2022 12			Exercice N-1 31/12/2021 12	Ecart N / N-1	
		Brut	Amortissements et dépréciations (à déduire)	Net	Net	Euros	%
	Capital souscrit non appelé (I)						
ACTIF IMMOBILISÉ	Immobilisations incorporelles						
	Frais d'établissement						
	Frais de développement						
	Concessions, brevets et droits similaires	12 744	12 744				
	Fonds commercial (1)						
	Autres immobilisations incorporelles						
	Avances et acomptes						
	Immobilisations corporelles						
	Terrains	208 630	182 939	25 692	25 692		
	Constructions	2 960 687	2 493 507	467 180	503 103	35 923	7.14
	Installations techniques, matériel et outillage	244 794	238 529	6 266	3 820	2 445	64.01
	Autres immobilisations corporelles	264 606	228 742	35 864	27 743	8 120	29.27
	Immobilisations en cours						
Avances et acomptes							
Immobilisations financières (2)							
Participations mises en équivalence							
Autres participations							
Créances rattachées à des participations		3 769	3 769	3 769			
Autres titres immobilisés	305		305	305			
Prêts	3 769		3 769	3 769			
Autres immobilisations financières	10 034		10 034	9 979	55	0.55	
Total II	3 705 569	3 160 230	545 339	570 643	25 303	4.43	
ACTIF CIRCULANT	Stocks et en cours						
	Matières premières, approvisionnements						
	En-cours de production de biens						
	En-cours de production de services						
	Produits intermédiaires et finis						
	Marchandises						
	Avances et acomptes versés sur commandes	3 810		3 810		3 810	
	Créances (3)						
	Clients et comptes rattachés	76 546		76 546	38 756	37 790	97.51
	Autres créances	113 848		113 848	107 287	6 560	6.11
Capital souscrit - appelé, non versé							
Valeurs mobilières de placement							
Disponibilités	144 405		144 405	159 477	15 071	9.45	
Charges constatées d'avance (3)	37 543		37 543	35 395	2 148	6.07	
Total III	376 153		376 153	340 915	35 238	10.34	
Comptes de Régularisation	Frais d'émission d'emprunt à étaler (IV)						
	Primes de remboursement des obligations (V)						
	Ecarts de conversion actif (VI)						
TOTAL GÉNÉRAL (I+II+III+IV+V+VI)	4 081 722	3 160 230	921 492	911 558	9 934	1.09	

(1) Dont droit au bail
(2) Dont à moins d'un an
(3) Dont à plus d'un an

BILAN PASSIF

PASSIF		Exercice N	Exercice N-1	Ecart N / N-1			
		31/12/2022	12	31/12/2021	12	Euros	%
CAPITAUX PROPRES	Capital (Dont versé :)	210 278	210 278				
	Primes d'émission, de fusion, d'apport						
	Ecarts de réévaluation	1 192 083	1 192 083				
	Réserves						
	Réserve légale						
	Réserves statutaires ou contractuelles						
	Réserves réglementées						
	Autres réserves	183 523	183 523				
Report à nouveau	1 242 281	1 336 579	94 298	7.06			
Résultat de l'exercice (Bénéfice ou perte)	11 948	94 298	106 245	112.67			
Subventions d'investissement	486	1 127	641	56.88			
Provisions réglementées							
Total I	332 142	344 730	12 589	3.65			
AUTRES FONDS PROPRES	Produit des émissions de titres participatifs						
	Avances conditionnées						
Total II							
PROVISIONS	Provisions pour risques	67 327	92 077	24 750	26.88		
	Provisions pour charges	42 352	34 046	8 306	24.40		
	Total III	109 679	126 123	16 444	13.04		
DETTES (I)	Dettes financières						
	Emprunts obligataires convertibles						
	Autres emprunts obligataires						
	Emprunts auprès d'établissements de crédit	170 000	185 000	15 000	8.11		
	Concours bancaires courants						
	Emprunts et dettes financières diverses	40 287	30 000	10 287	34.29		
	Avances et acomptes reçus sur commandes en cours	69 052	6 153	62 900	NS		
	Dettes d'exploitation						
Dettes fournisseurs et comptes rattachés	30 159	54 894	24 734	45.06			
Dettes fiscales et sociales	70 203	78 246	8 043	10.28			
Dettes sur immobilisations et comptes rattachés							
Autres dettes	67 848	48 443	19 406	40.06			
Comptes de Régularisation	Produits constatés d'avance (1)	32 120	37 969	5 849	15.40		
	Total IV	479 671	440 704	38 967	8.84		
	Ecarts de conversion passif (V)						
TOTAL GÉNÉRAL (I+II+III+IV+V)		921 492	911 558	9 934	1.09		

(1) Dettes et produits constatés d'avance à moins d'un an

479 671

346 635

COMPTE DE RESULTAT

	Exercice N 31/12/2022 12			Exercice N-1		Ecart N / N-1	
	France	Exportation	Total	31/12/2021	12	Euros	%
Produits d'exploitation (1)							
Ventes de marchandises							
Production vendue de biens							
Production vendue de services	583 642		583 642	455 295		128 347	28.19
Chiffre d'affaires NET	583 642		583 642	455 295		128 347	28.19
Production stockée							
Production immobilisée							
Subventions d'exploitation			216 193	473 820		257 627	54.37
Reprises sur dépréciations, provisions (et amortissements), transferts de charges			5 970	8 404		2 434	28.97
Autres produits			43 830	32 106		11 725	36.52
Total des Produits d'exploitation (I)			849 636	969 625		119 989	12.37
Charges d'exploitation (2)							
Achats de marchandises							
Variation de stock (marchandises)							
Achats de matières premières et autres approvisionnements							
Variation de stock (matières premières et autres approvisionnements)							
Autres achats et charges externes *			469 610	404 135		65 475	16.20
Impôts, taxes et versements assimilés			12 471	10 993		1 478	13.45
Salaires et traitements			237 782	173 277		64 505	37.23
Charges sociales			76 630	53 843		22 787	42.32
Dotations aux amortissements et dépréciations							
Sur immobilisations : dotations aux amortissements			45 201	45 573		372	0.82
Sur immobilisations : dotations aux dépréciations							
Sur actif circulant : dotations aux dépréciations							
Dotations aux provisions			8 306	3 511		4 795	136.57
Autres charges			80 294	91 173		10 879	11.93
Total des Charges d'exploitation (II)			930 295	782 505		147 790	18.89
1 - Résultat d'exploitation (I-II)			80 659	187 120		267 779	143.11
Quotes-parts de Résultat sur opération faites en commun							
Bénéfice attribué ou perte transférée (III)							
Perte supportée ou bénéfice transféré (IV)							

(1) Dont produits afférents à des exercices antérieurs

(2) Dont charges afférentes à des exercices antérieurs

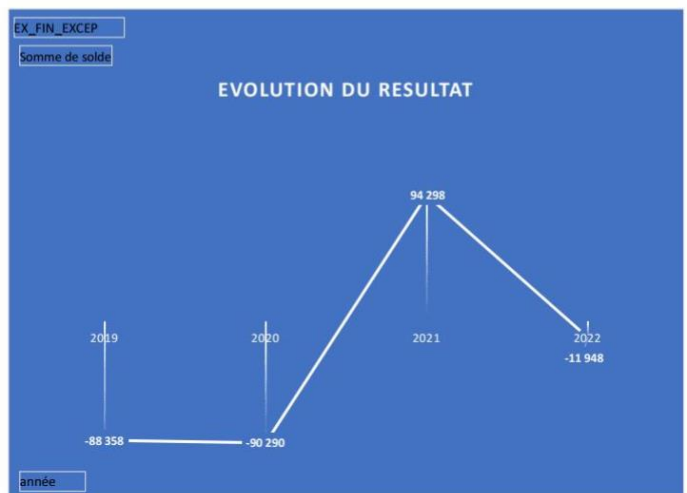
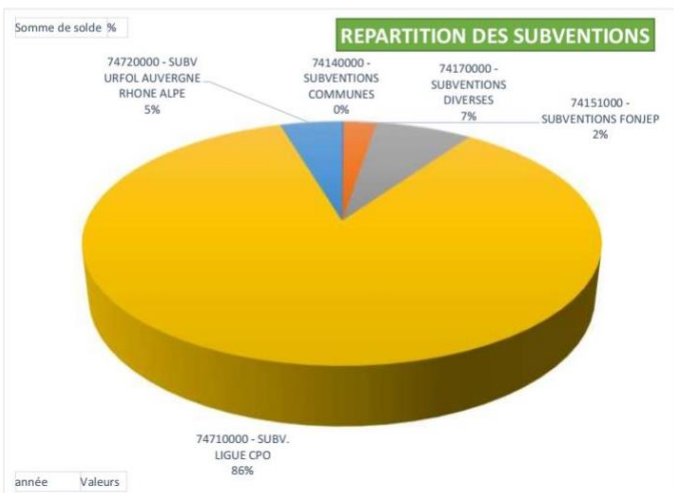
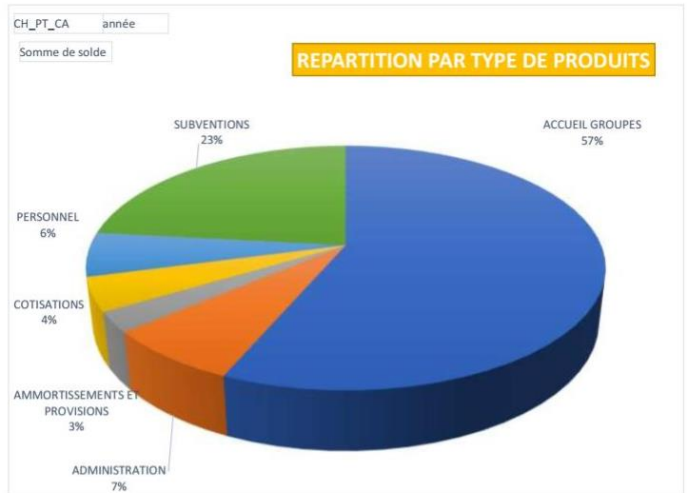
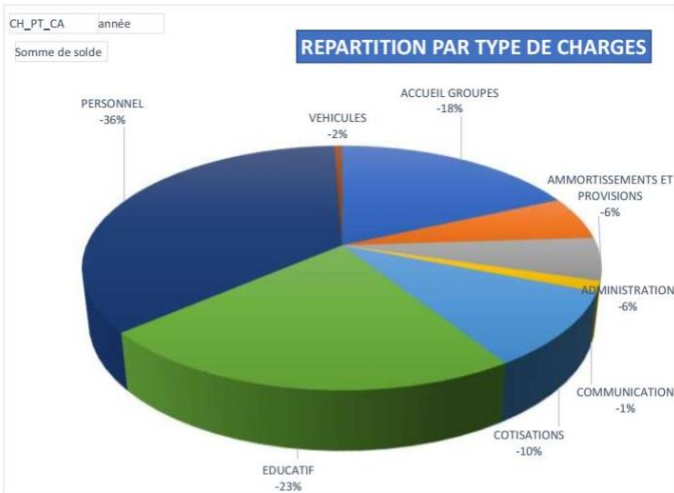
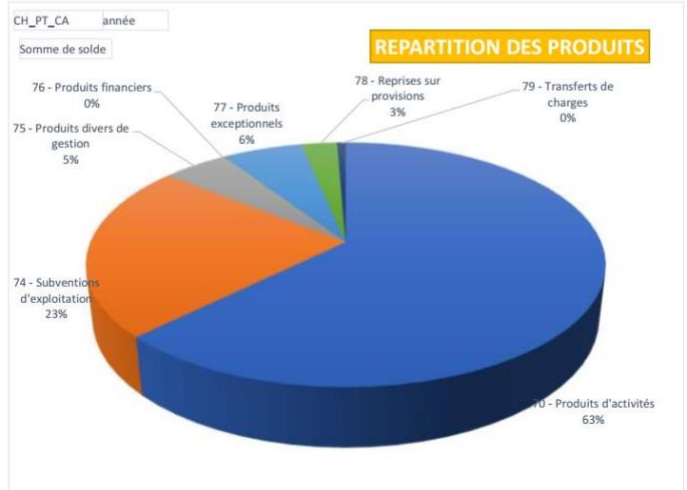
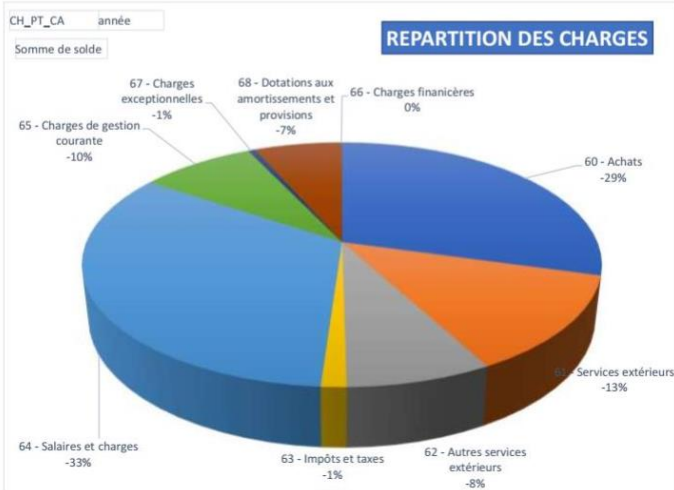
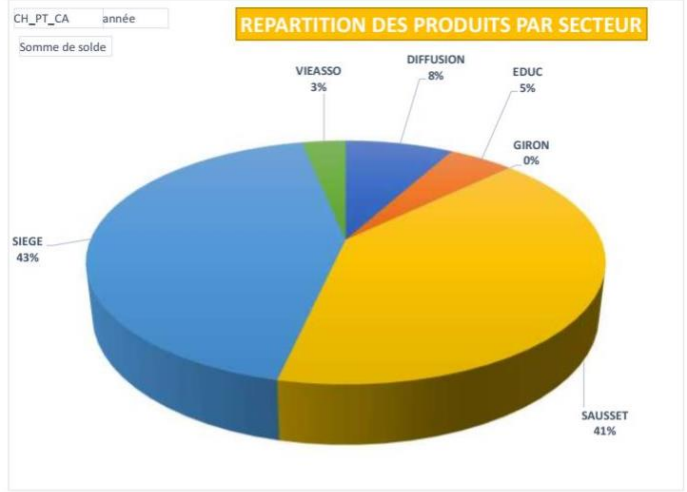
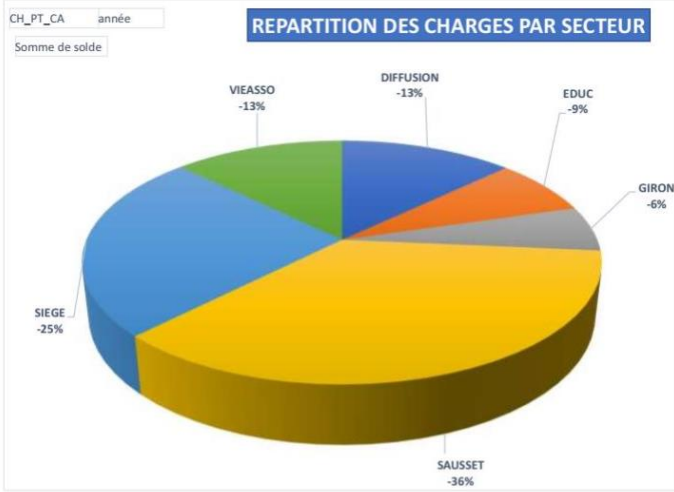
COMPTE DE RESULTAT

	Exercice N		Exercice N-1	
	31/12/2022	12	31/12/2021	12
			Ecart N / N-1	
			Euros	%
Produits financiers				
Produits financiers de participations (3)				
Produits des autres valeurs mobilières et créances de l'actif immobilisé (3)	629		326	107.98
Autres intérêts et produits assimilés (3)				
Reprises sur dépréciations et provisions, transferts de charges				
Différences positives de change				
Produits nets sur cessions de valeurs mobilières de placement				
Total V	629	302	326	107.98
Charges financières				
Dotations aux amortissements, dépréciations et provisions				
Intérêts et charges assimilées (4)	273		273	
Différences négatives de change				
Charges nettes sur cessions de valeurs mobilières de placement				
Total VI	273		273	
2. Résultat financier (V-VI)	356	302	54	17.85
3. Résultat courant avant impôts (I-II+III-IV+V-VI)	80 303	187 422	267 725	142.85
Produits exceptionnels				
Produits exceptionnels sur opérations de gestion	53 140	2 847	50 293	NS
Produits exceptionnels sur opérations en capital	3 485	1 287	2 198	170.86
Reprises sur dépréciations et provisions, transferts de charges	24 750		24 750	
Total VII	81 375	4 134	77 242	NS
Charges exceptionnelles				
Charges exceptionnelles sur opérations de gestion	5 020	5 941	921	15.50
Charges exceptionnelles sur opérations en capital				
Dotations aux amortissements, dépréciations et provisions		91 317	91 317	100.00
Total VIII	5 020	97 258	92 238	94.84
4. Résultat exceptionnel (VII-VIII)	76 356	93 124	169 480	181.99
Participation des salariés aux résultats de l'entreprise (IX)				
Impôts sur les bénéfices (X)	8 000		8 000	
Total des produits (I+III+V+VII)	931 639	974 061	42 421	4.36
Total des charges (II+IV+VI+VIII+IX+X)	943 587	879 763	63 824	7.25
5. Bénéfice ou perte (total des produits - total des charges)	11 948	94 298	106 245	112.67

* Y compris : Redevance de crédit bail mobilier
: Redevance de crédit bail immobilier

(3) Dont produits concernant les entreprises liées

(4) Dont intérêts concernant les entreprises liées





Laïque et indépendante, la Ligue de l'Enseignement réunit des hommes et des femmes qui agissent au quotidien pour faire vivre la citoyenneté en favorisant l'accès de tous à l'éducation, la culture, les loisirs ou le sport.

Des centaines de milliers de bénévoles et plusieurs milliers de professionnels se mobilisent, partout en France, au sein de près de 30 000 associations locales et d'un important réseau d'entreprises de l'économie sociale.

Tous y trouvent les ressources, l'accompagnement et la formation nécessaires pour concrétiser leurs initiatives et leurs projets.

Tous refusent la résignation et proposent une alternative au chacun pour soi.

LIGUE DE L'ENSEIGNEMENT – FOL de L'AIN

FÉDÉRATION AIN



Maison de l'éducation
7 avenue Jean Marie Verne
01000 BOURG EN BRESSE

Tél : 04 74 23 80 29

Mail : direction@fol01.org

Site internet : www.liguefol01.com & www.assofol01.org

